


SWAYEDUNET

학습자 매뉴얼(PC)



1 swayedunet.com



2 로그인

회원로그인

로그인을 위하여 아래 아이디와 비밀번호를 입력해주세요.

3

아이디입력

비밀번호입력

"맞지하는 정보가 없습니다" 라고 경고시 클릭해주세요.

아이디 찾기 비밀번호 찾기

로그인

- 1 인터넷을 켜 후 주소창에 'swayedunet.com' 을 입력하여 에스웨이에듀넷 사이트에 접속해주세요.
- 2 우측 상단에 있는 [로그인] 버튼을 클릭합니다.
- 3 아이디와 비밀번호를 입력하고 로그인 버튼을 눌러주세요.



1

swayedunet.com의 메시지
비밀번호 최소 8자이상으로 비밀번호 변경이 필요합니다.

확인

정보변경

비밀번호 변경

2

아이디	
현재 비밀번호	<input type="password"/>
새 비밀번호	<input type="password"/>
새 비밀번호 확인	<input type="password"/>

완료

1

비밀번호 변경 안내 팝업창이 뜨면 **확인** 버튼을 눌러줍니다.

2

첫 번째 칸에 현재 비밀번호를 입력하고, 두 번째와 세 번째 칸에 변경할 새로운 비밀번호를 입력 후 완료 버튼을 클릭해 주세요.

영어, 숫자, 특수문자 중 3개 이상의 조합으로 8자 이상으로 설정합니다.

1 내 강의실 상담문의

내 강의실

학습중인수업 학습종료된수업 수강신청내역 패키지학습 종료된패키지

전체 과정명 검색

No.	학습	구분	강의명	교육기간	진도율	진행단계평가	시험	과제	총점
1	학습하기	사업주지원	[2023년도 1001기] [계층교육 시리즈] 변화의 실행력, 조직의 미래들 만들어가는 중간관리자	2023-09-15 ~ 2023-10-17	0.00%	미제출	미제출	-	-/100
2	학습하기	사업주지원	[2023년도 1001기] [계층교육 시리즈] 변화의 실행력, 조직에 생기를 불어넣는 핵심실무자	2023-09-15 ~ 2023-10-17	0.00%	미제출	미제출	-	-/100
3	학습하기	비환급(50% 적용)	[2023년도 1기] 직장 내 성희롱 예방교육	2023-08-08 ~ 2023-11-30	100.00%	-	-	-	-/100
4	학습하기	비환급(50% 적용)	[2023년도 1004기] <u>일반경비과정</u> [비환급]현장이 달라지는 경비직무마스터 2_ 일반경비	2023-08-01 ~ 2023-09-30	25.00%	-	-	-	-/100

1 우측 상단에 있는
[내 강의실]을 클릭합니다.

2 [내 강의실] 화면의
'학습중인 수업'에서 수강 중인 과정을
확인하실 수 있습니다.

3 [내 강의실] 화면의
'학습중인 수업'에서 **학습하기** 버튼을
눌러 줍니다.

swayedunet.com의 메시지
수업 최초1회는 본인인증을 하셔야 합니다.

1

확인

본인인증

본인인증

수강생들은 최초 수업시 본인인증을 하고 있습니다.
고객님의 개인정보는 본인의 동의 없이 제 3자에게 제공되지 않으며,
개인정보 취급방침에 따라 외부 위협으로 부터 안전하게 보호 되고 있습니다.
고객님께서 입력하신 정보를 안전하고 정확하게 관리하기 위해 최선을 다하겠습니다.

2

MOTP 인증

휴대폰 인증

아이핀(I-Pin) 인증

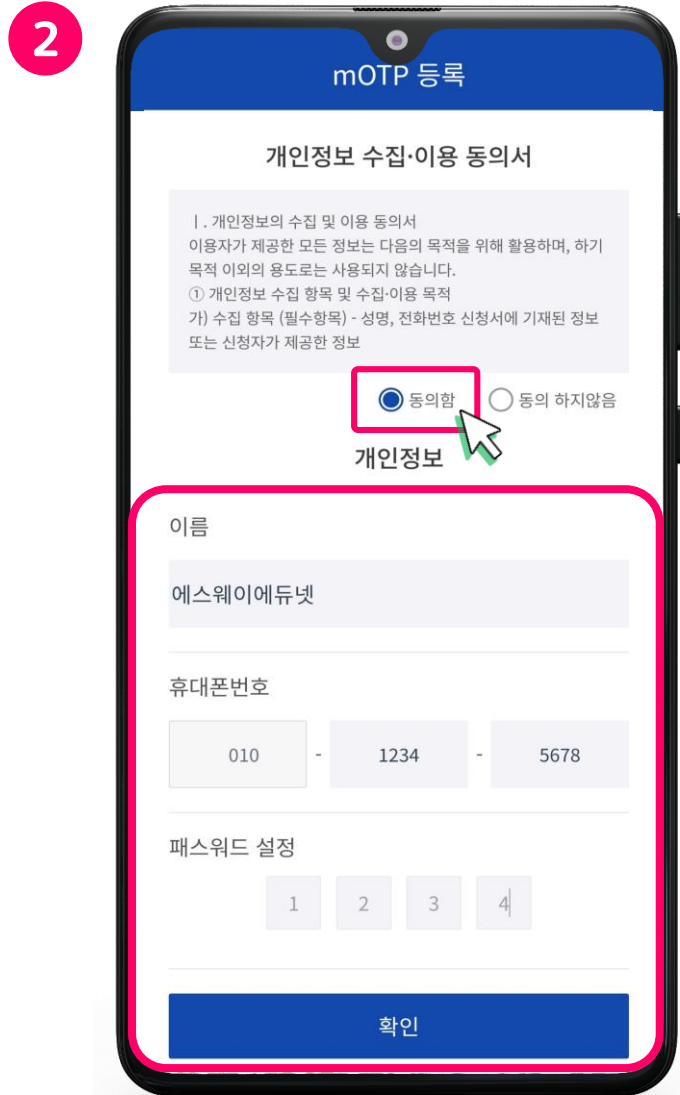
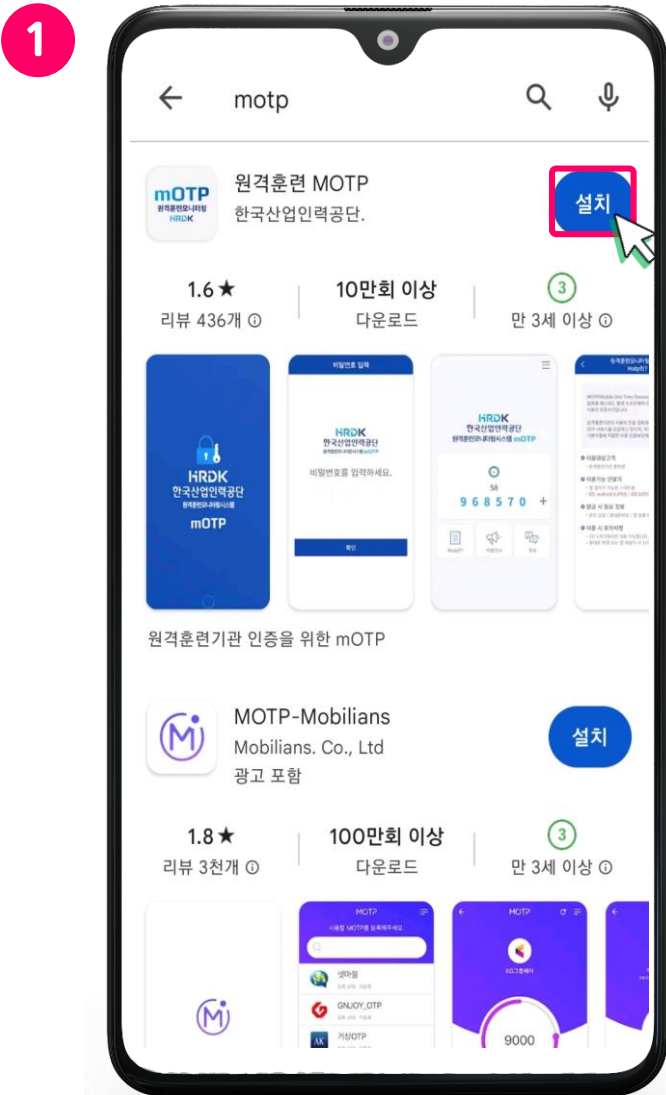
※ 휴대폰 인증 시 본인 명의가 아닌 경우 정상적으로 가입되지 않을 수 있습니다.

1

본인인증 안내 팝업창이 뜨면 **확인** 버튼을 눌러줍니다.

2

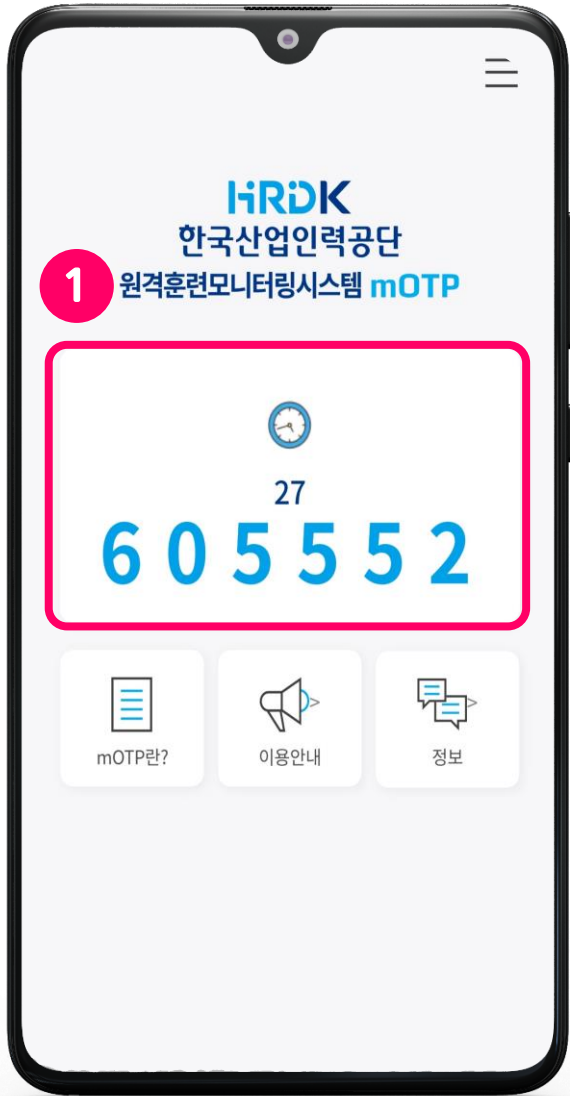
본인인증 방법을 선택합니다.
본인인증 방법 종류로는 [MOTP 인증], [휴대폰 인증], [아이핀 인증]이 있습니다.



- 1 휴대폰 Play 스토어 어플에 접속하여 [원격훈련기관 mOTP] 검색 후 **설치** 버튼을 눌러주세요.
- 2 어플 접속 후 동의서에 체크하고 [이름], [휴대폰번호], [패스워드]를 입력 후 **확인** 버튼을 눌러주세요.



OTP 인증 : mOTP 인증



한국산업인력공단 mOTP 인증 시스템
최초 과정 입과시 본인인증 절차입니다.

- 스마트폰에 산업인력공단 mOTP 앱을 설치후 실행합니다.
- mOTP앱 화면에 나오는 "6자리" 번호를 하단의 mOTP번호 에 입력합니다.
- mOTP앱에 등록된 개인정보는 아래의 개인정보와 일치해야 합니다.

- 해외근로자는 스마트폰의 시간을 한국시간으로 변경 후 진행합니다.
- mOTP 비밀번호 5회 실패시 휴대폰 본인인증 으로 초기화합니다.
- mOTP장애발생시 휴대폰 또는 아이핀인증을 사용하시면 됩니다.**

※ 도움이 필요하시면 070-4852-8706에 전화연락 또는 원격상담을 클릭해주세요.


2 mOTP 번호를 입력하세요 인증하기

swayedunet.com의 메시지
본인인증에 성공하셨습니다.

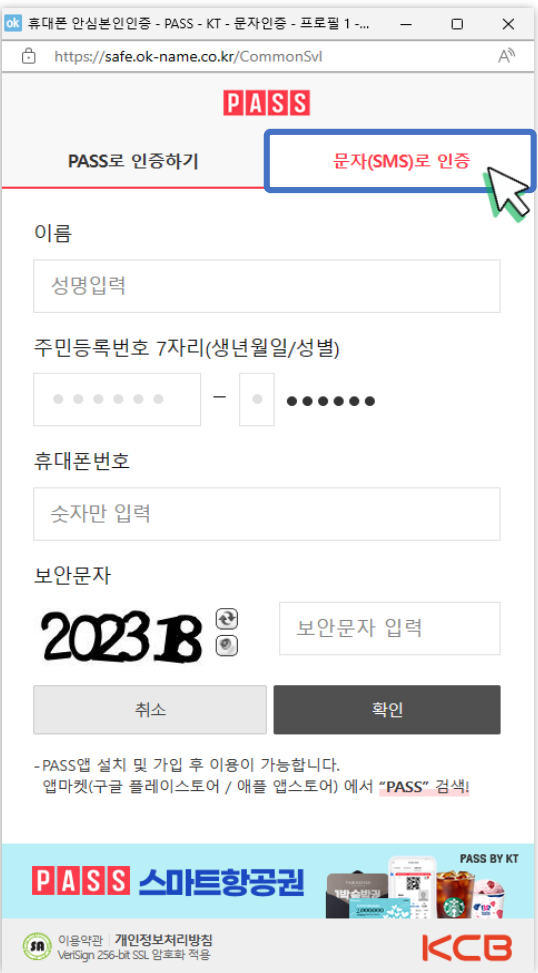
3 확인

- 화면에 뜨는 OTP 비밀번호 6자리를 확인해주세요.
- mOTP 번호 입력 칸에 입력 후 **인증하기** 버튼을 눌러주세요.
- 본인인증 성공 안내 팝업창이 뜨면 **확인** 버튼을 눌러줍니다.

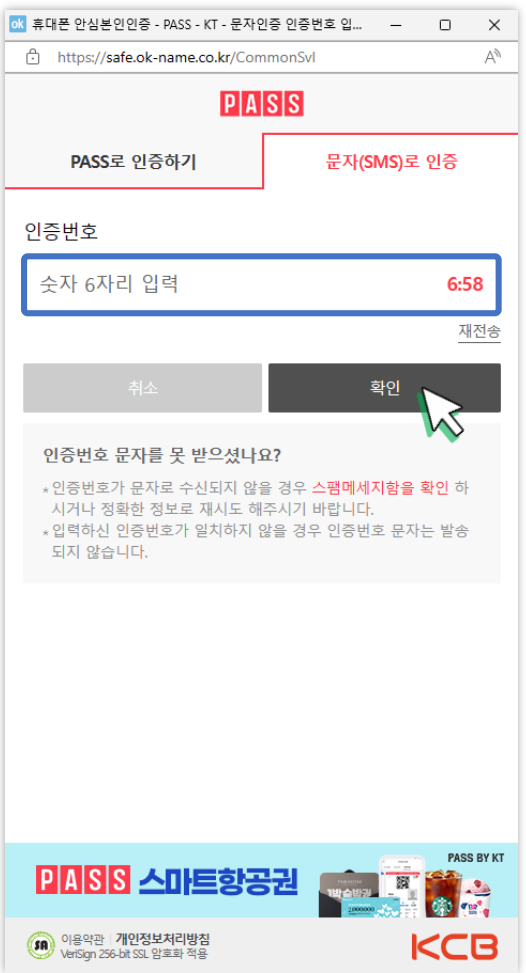
1



2

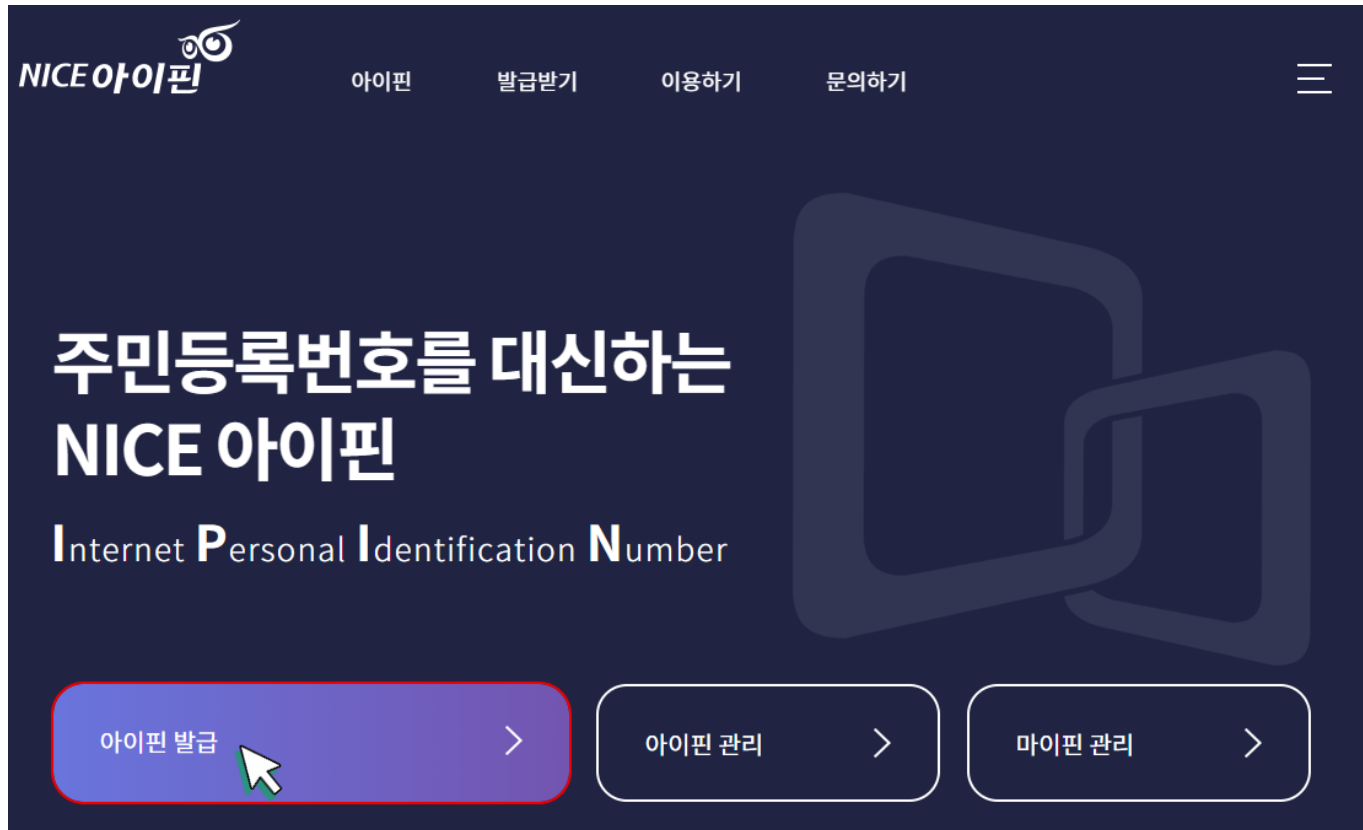


3



- 1 이용 중이신 통신사를 선택 후 전체 동의 버튼을 클릭하고 **인증하기** 버튼을 눌러주세요.
- 2 [문자(SMS)로 인증]을 클릭 후 이름, 주민등록번호, 휴대폰번호, 보안문자를 입력하고 확인 버튼을 눌러줍니다.
- 3 휴대폰 문자 메시지를 확인하고 인증번호 6자리를 입력 후 확인 버튼을 눌러주세요.

1



- 1 주거래 은행 및 전국 우체국에서 범용인증서를 발급(유료:4,400원) 받으신 후 아이핀 발급 사이트 (나이스아이핀 등)을 이용하여 아이핀 신규 발급을 진행해주세요.

사립주지원

[2023년도 1001기] [계층교육 시리즈] 변화의 실행력, 조직의 미래를 만들어가는 중간관리자

부정훈련 모니터링중 [121.66.204.90]

교육기간	진도율	진행단계평가	시험	과제	총점
2023-09-15 ~ 2023-10-17	0.00%	미제출	미제출	-	0.00/100

중간평가응시하기


나의 진도율 0.00%

권장 진도율 3.03%


※ 각 차시별 진도율이 100%가 되어야 나의 진도율에 반영됩니다.
※ 진도이력 마지막 진도 페이지: 차시 페이지 (학습페이지 이동후 반드시 10초이상 수강해야 정상적으로 진도율이 반영어됩니다.)

최종평가응시하기


과제 응시불가



교육과정 상세보기




학습자료 다운로드



설문조사 참여하기

수료기준	진도율 80% 이상	수료여부	마우료
진행여부	학습중		
항목	진행단계평가	최종평가	과제
평가비율	10% 반영	90% 반영	0% 반영
점수	0점 이상	0점 이상	0점 이상
총점	반영된 평가 합산 60점 이상		

학습은 최소 50% 이상을 수강하셔야 진도율이 100%가 표기 됩니다.(최소시간 미충족시에는 99%로 표기됩니다.)

1차시	<p>4차 산업혁명 시대에 조직의 미래를 만드는 리더가 되라</p> <p>교육이수 시간: ~ 교육시간:</p>	누적 진도율 0.00%	차시별 진도율 0.00%	<div style="display: flex; align-items: center; justify-content: center;"> 2 <div style="margin-left: 10px;"> <div style="border: 2px solid red; padding: 5px; background-color: #007bff; color: white; text-align: center; width: 60px;">학습하기</div>  </div> </div>
-----	--	-----------------	------------------	--

- 1

본인인증 완료 후 학습페이지에서 나의 진도율과 과정 수료 기준을 확인할 수 있습니다.
- 2

원하는 차시 수업의 학습하기 버튼을 눌러 수강합니다.

The screenshot shows a learning interface with a video player on the left and a sidebar on the right. The video player has a play button (1) and a navigation bar with 'PREV', '01 / 19', and 'NEXT' buttons (2). The sidebar has a '학습종료' button (3). The video content includes the text '변화의 실행력, 조직에 생기를 불어넣는 핵심 실무자' and 'THE PRACTICE OF CHANGE'.

- 1 동영상 재생되지 않을 때 ▶ 버튼을 누르면 동영상이 재생됩니다.
- 2 현재 수강 중인 페이지를 확인할 수 있으며, NEXT > 버튼을 누르면 다음 페이지로 이동합니다.
- 3 모든 페이지 학습을 완료하시면 학습종료 버튼을 눌러주세요.



사업주지원

[2023년도 1001기] [계층교육 시리즈] 변화의 실행력, 조직의 미래를 만들어가는 중간관리자

부정훈련 모니터링중 [121.66.204.90]

※ 부정훈련은 070-4852-8706 또는 1:1문의로 신고 바랍니다.

교육기간	진도율	진행단계평가	시험	과제	총점
2023-09-15 ~ 2023-10-17	0.00%	미제출	미제출	-	0.00/100

중간평가응시하기

나의 진도율 **0.00%**

권장 진도율 **3.03%**

※ 각 차시별 진도율이 100%가 되어야 나의 진도율에 반영됩니다.
※ 진도이력 마지막 진도 페이지 : 차시 페이지 (학습페이지 이동후 반드시 10초이상 수강해야 정상적으로 진도율이 반영이됩니다.)

최종평가응시하기

과제 응시불가

1

교육과정 상세보기 | **학습자료 다운로드** | 설문조사 참여하기

수요기준	진도율 80%이상	수료여부	마수료
진행여부	학습중		
항목	진행단계평가	최종평가	과제
평가비율	10% 반영	90% 반영	0% 반영
점수	0점 이상	0점 이상	0점 이상
총점	반영된 평가 합산 60점 이상		

학습은 최소 50% 이상을 수강하셔야 진도율이 100%가 표기 됩니다.(최소시간 미충족시에는 99%로 표기됩니다.)

1차시

4차 산업혁명 시대에 조직의 미래를 만드는 리더가 되라

교육이수 시간: ~
교육시간:

누적 진도율
0.00%

차시별 진도율
0.00%

학습하기

1 학습자료 다운로드를 누르시면
학습자료가 다운로드 됩니다.

1 진행단계평가

시험시간 :~
응시아이피 :

미제출

평가응시

2 진행단계평가 응시 유의사항

- 시험문제는 객관식 10문제가 출제됩니다.
- 시험응시 제한시간은 없으나 진행단계 평가를 완료하셔야 다음차시의 강좌를 수강 하실수 있습니다.
- 응시 후 제출을 클릭하면 시험이 제출됩니다.
- 문제은행을 구축하여 랜덤방식으로 선택되어 문제가 제공되기 때문에 동일한 시험문제를 최소화 합니다.
- 수료기준 : 진도율 80%이상 (1일 8강으로 제한), 시험(90%),진행단계평가(10%) 를 합산하여 100점 만점으로 환산, 100점 중 60점 이상 취득하여야 합니다.

※ 시험 응시중에 컴퓨터가 꺼지거나 시험창에 문제가 생길경우 바로 재부팅하여 시험응시 부탁드립니다.

위 내용을 확인하셨습니까?

시험응시

- 1 **평가응시** 버튼을 클릭해주세요.
- 2 평가 응시 유의사항을 확인하시고 '위 내용을 확인하셨습니까?' 빈칸에 체크 후 **시험응시** 버튼을 눌러주세요.

1

진행단계평가[시험응시]

성명	
접속IP	
시험시작시간	2023-09-21 11:21:57
시험종료시간	

문제 1. 변화에 대한 저항의 개인적 원인에 해당하지 않는 것은?

- 1. 습관
- 2. 경제적 요인
- 3. 자원 배분에 대한 위협
- 4. 선택적 정보처리

총 10문제 중 1번 문제를 풀고 계십니다.

[다음문제 >](#) [제출하기](#)

2

진행단계평가

시험시간 : 2023-09-21 11:21:57~2023-09-21 11:22:33
응시아이피 : 121.66.204.90

[제출\[평가완료\]](#) [평가응시](#)

1

제한 시간 내에 모든 문제를 풀고 **제출하기** 버튼을 눌러주세요.

답안 제출은 문제를 다 풀어야 가능하며, 답안을 체크하지 않은 문항이 있는 경우 알럿창을 확인하여 빠진 문제의 답안을 작성하여야 합니다.

2

답안 제출 후 [평가 완료] 문구가 뜨는지 확인해주세요.

1

과제 [제출]
과제 제출 유의사항

성명		
접속IP		
제출 시작시간		
제출 완료시간		
과제선택		
과제		<input checked="" type="checkbox"/> 내용을 확인하셨습니까? 과제 작성하기
과제파일		(pdf,doc,hwp,xls,xlsx,docx,ppt,pptx,zip)
과제내용		과제 내용을 입력하세요.

임시제출
과제제출

1 과제 제출 유의사항을 확인하시고 '위 내용을 확인하셨습니까?' 빈칸에 체크 후 과제 작성하기 버튼을 눌러주세요.

2 [과제내용]칸에 과제 내용을 입력 후 과제제출 버튼을 눌러주세요.

[임시제출]은 과제가 제출되지 않은 저장 상태이므로 학습기간 내 반드시 [과제제출]버튼을 눌러주세요.

[2023년도 1001기] [계층교육 시리즈] 변화의 실행력, 조직의 미래를 만들어가는 중간관리자

사업주지원

부정훈련 모니터링중 [121.66.204.90]

※ 부정훈련은 070-4852-8706 또는 1:1문의로 신고 바랍니다.

교육기간	진도율	진행단계평가	시험	과제	총점
2023-09-15 ~ 2023-10-17	0.00%	미제출	미제출	-	0.00/100

중간평가응시하기

나의 진도율 **0.00%**

권장 진도율 **3.03%**

※ 각 차시별 진도율이 100%가 되어야 나의 진도율에 반영됩니다.
※ 진도이력 마지막 진도 페이지: 차시 페이지 (학습페이지 이동후 반드시 10초이상 수강해야 정상적으로 진도율이 반영됩니다.)

최종평가응시하기

과제 응시불가

교육과정 상세보기

학습자료 다운로드

설문조사 참여하기

수료기준	진도율 80%이상	수료여부	마수료
진행여부	학습중		
항목	진행단계평가	최종평가	과제
평가비율	10% 반영	90% 반영	0% 반영
점수	0점 이상	0점 이상	0점 이상
총점	반영된 평가 합산 60점 이상		

학습은 최소 50% 이상을 수강하셔야 진도율이 100%가 표기 됩니다.(최소시간 미충족시에는 99%로 표기됩니다.)

1차시

4차 산업혁명 시대에 조직의 미래를 만드는 리더가 되라

교육이수 시간: ~
교육시간:

누적 진도율
0.00%

차시별 진도율
0.00%

학습하기

1 설문조사 참여하기 버튼을 클릭해주세요.

1

설문조사

성명	
과정명	[계층교육 시리즈] 변화의 실행력, 조직의 미래를 만들어가는 중간관리자

[기타] 교육 후 유사한 교육에 참가하거나 주변 사람들에게 권유할 생각이 있으십니까? [답변은 1개 까지 선택 가능합니다.]

- 1. 매우 그렇다
- 2. 그렇다
- 3. 보통이다
- 4. 그렇지 않다
- 5. 매우 그렇지 않다

2

[LMS] 사이버 강의를 위한 시스템(출석, 안정성, 메뉴 기능 등)에 대해 만족 한다. [답변은 1개 까지 선택 가능합니다.]

- 1. 매우 그렇다
- 2. 그렇다
- 3. 보통이다
- 4. 그렇지 않다
- 5. 매우 그렇지 않다

제출하기

1

설문조사 질문을 읽고 그에 대한 답변을 선택해주세요.

2

모든 질문에 대한 답변 후 **제출하기** 버튼을 눌러주세요.

에스웨이에듀넷 원격평생교육원

학 1 원격지원

로그인 회원가입 내강의실 상담문의

상담

교육원 소개

회사소개

교육과정

비전

패키지과정

연혁

국비지원안내

조직도

학습지원센터

찾아오시는길

학습유의사항

내강의실

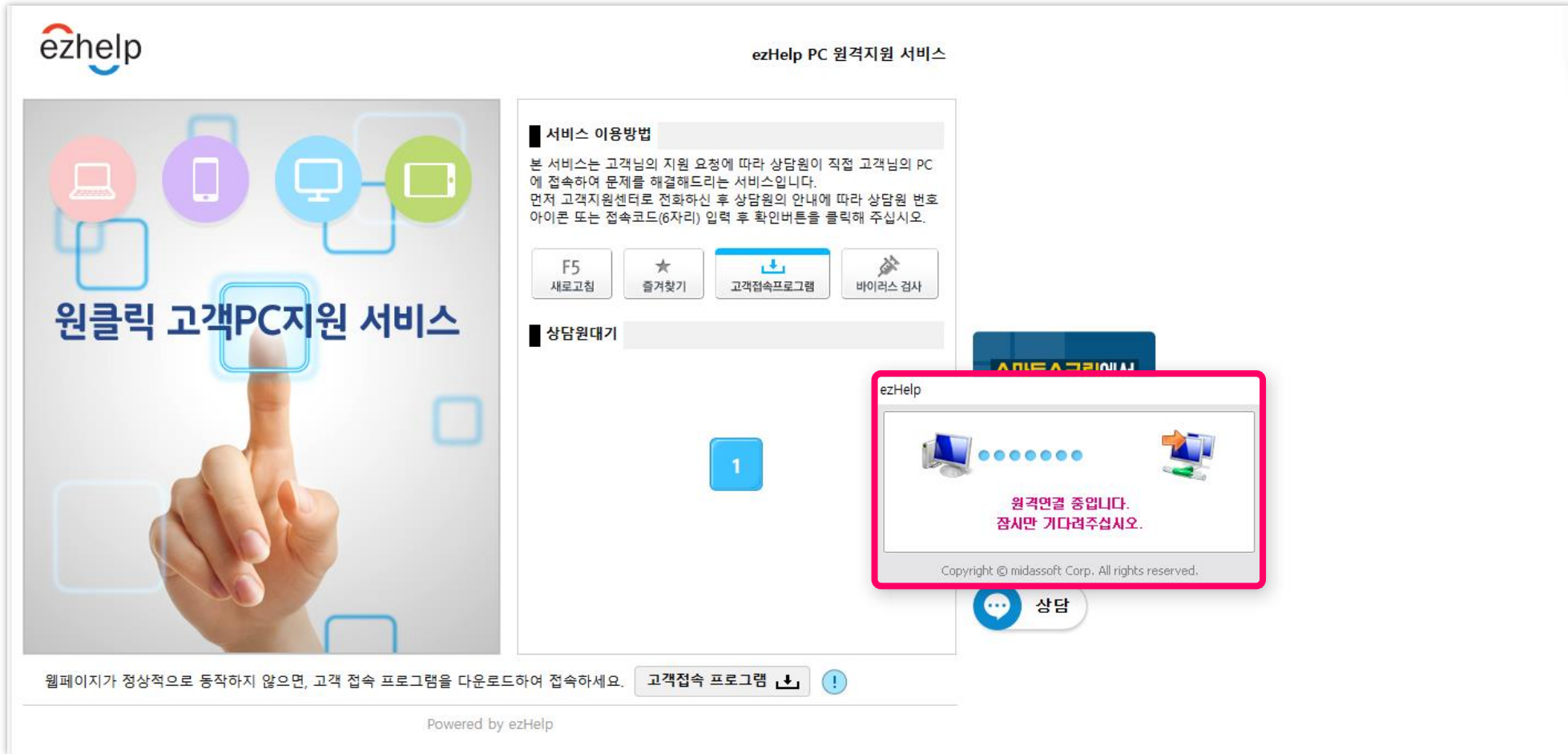
청년일자리제공에 기여하는 No.1 교육기관

에스웨이에듀넷은 혁신적으로 변화하고자 하는 서비스 산업 니즈를 분석하여 대한민국 청년 취업난 해소에 직접 기여하고 있습니다.

에스웨이에듀넷 홈페이지 상단에 [원격지원] 버튼을 클릭해주세요.

The screenshot shows a web browser window with the URL <https://939.co.kr/swaykorea/>. The page title is "ezHelp PC 원격지원 서비스". On the left, there is a banner for "원클릭 고객PC지원 서비스" (One-click Customer PC Support Service) with icons for a laptop, smartphone, desktop monitor, and tablet. The main content area includes a "서비스 이용방법" (Service Usage Method) section with instructions and a "고객접속프로그램" (Customer Connection Program) download button. A red circle with the number "1" highlights the download button. Below the instructions, there is a "상담원대기" (Counselor Waiting) section with a red circle and the number "1" next to a chat icon. On the right, a download bar is visible with a red circle and the number "2" next to the file name "ezh(ezHelpID-swaykorea-443-1-ko).exe". A mouse cursor is pointing at the "파일 열기" (Open File) button in the download bar. At the bottom of the page, there is a note: "웹페이지가 정상적으로 동작하지 않으면, 고객 접속 프로그램을 다운로드하여 접속하세요." (If the web page does not operate normally, download the customer connection program and connect.) and a "고객접속 프로그램" (Customer Connection Program) download button.

[1번] 버튼을 클릭하여 파일을 다운로드 받으신 후 [파일 열기] 버튼을 눌러주세요.



ezhelp

ezHelp PC 원격지원 서비스

원클릭 고객PC지원 서비스

서비스 이용방법
본 서비스는 고객님의 지원 요청에 따라 상담원이 직접 고객님의 PC에 접속하여 문제를 해결해드리는 서비스입니다.
먼저 고객지원센터로 전화하신 후 상담원의 안내에 따라 상담원 번호 아이콘 또는 접속코드(6자리) 입력 후 확인버튼을 클릭해 주십시오.

F5 새로고침 ★ 즐겨찾기 고객접속프로그램 바이러스 검사

상담원대기

1

원격연결 중입니다.
잠시만 기다려주세요.

Copyright © midassoft Corp. All rights reserved.

상담

웹페이지가 정상적으로 동작하지 않으면, 고객 접속 프로그램을 다운로드하여 접속하세요. [고객접속 프로그램](#)

Powered by ezHelp

상담사와 연결될 때까지 잠시만 기다려주세요.

The screenshot shows the SwayeDunet website interface. At the top left is the logo '에스웨이에듀넷 원격평생교육원' (S-WAY EDUNET). To its right are links for '학습매뉴얼' and '원격지원'. On the far right are links for '로그인', '회원가입', '내강의실', and '상담문의'. A navigation menu on the left includes '교육원 소개', '교육과정', '패키지과정', '국비지원안내', '학습지원센터', '학습유의사항', and '내강의실'. A secondary menu to the right of the navigation includes '회사소개', '비전', '연혁', '조직도', and '찾아오시는길'. The main content area features a large green graphic with a '1' inside a circle, flanked by two leaf-like shapes. Below this graphic is the text '청년일자리제공에 기여하는 No.1 교육기관' and a paragraph: '에스웨이에듀넷은 혁신적으로 변화하고자 하는 서비스 산업 니즈를 분석하여 대한민국 청년 취업난 해소에 직접 기여하고 있습니다.' In the top left corner of the page, a blue chat icon with a white speech bubble and the text '상담' is highlighted with a red rounded rectangle, and a green mouse cursor is pointing at it.

에스웨이에듀넷 홈페이지 좌측 상단의 [상담] 버튼을 클릭해주세요.

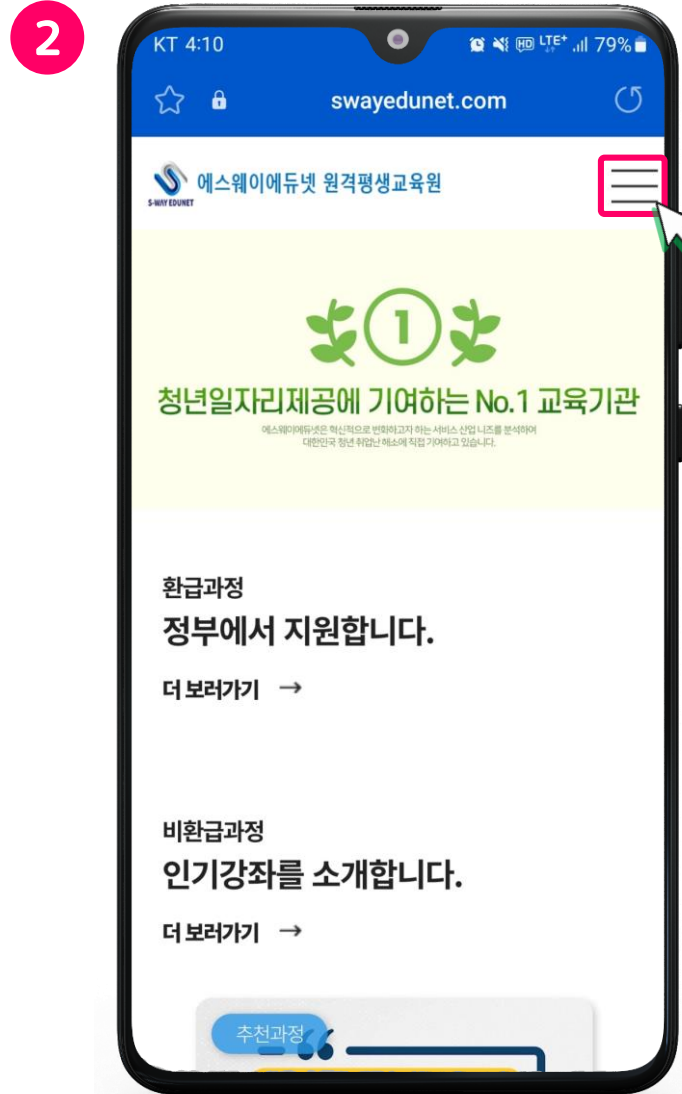
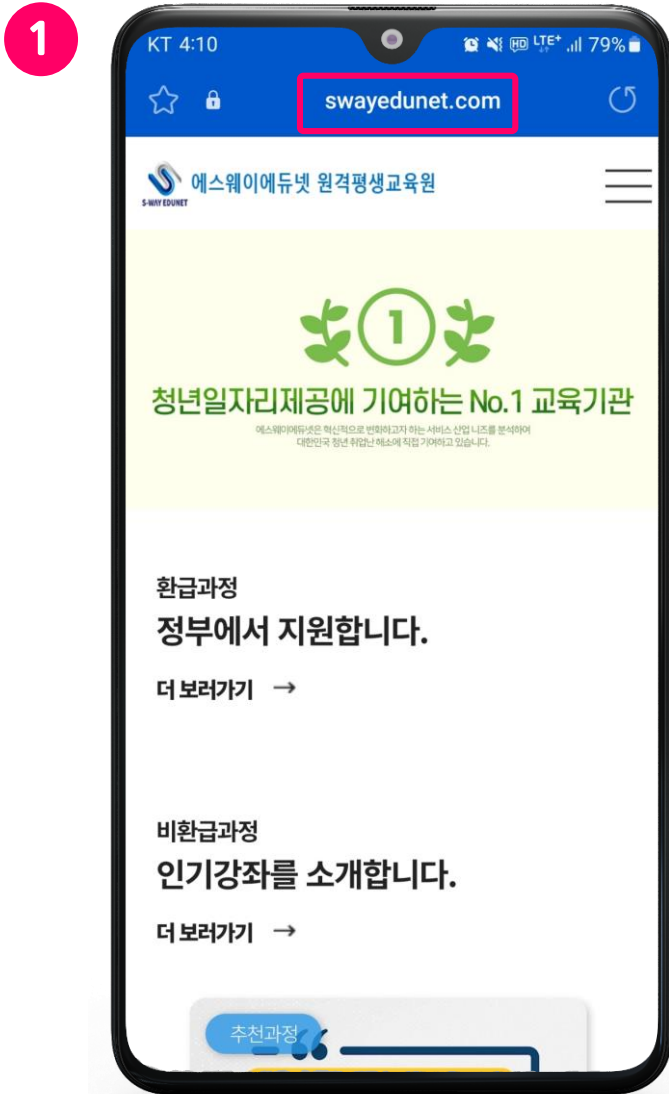
The screenshot displays the S-WAY EDUNET website interface. At the top left is the logo and name '에스웨이에듀넷 원격평생교육원'. Navigation links include '학습매뉴얼 | 원격지원' and '로그인 회원가입 내강의실 상담문의'. A sidebar on the left contains menu items: '교육원 소개', '교육과정', '패키지과정', '국비지원안내', '학습지원센터', '학습유의사항', and '내강의실'. A real-time chat window titled '실시간 채팅 상담' is open, showing a conversation with 'ezchat' and a message: '안녕하세요. 문의드립니다.' The main content area features a large green graphic with the number '1' and the text '청년일자리제공에 기여하는 No.1 교육기관'. Below this, a message states: '에스웨이에듀넷은 혁신적으로 변화하고자 하는 서비스 산업 니즈를 분석하여 대한민국 청년 취업난 해소에 직접 기여하고 있습니다.'

궁금하신 내용을 문의해주세요.

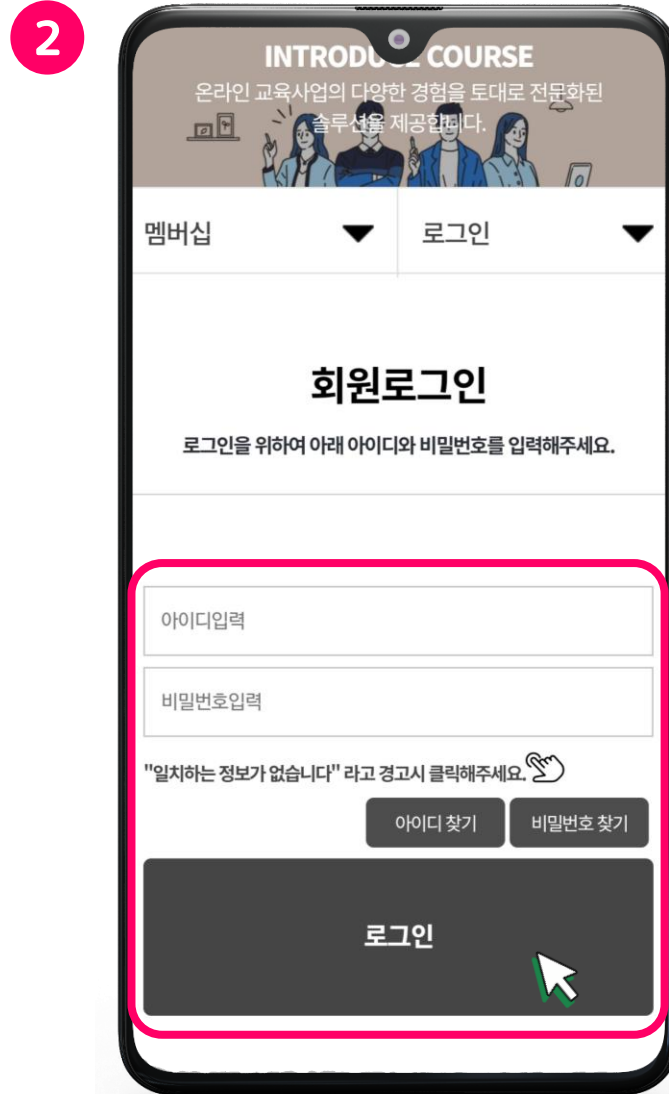
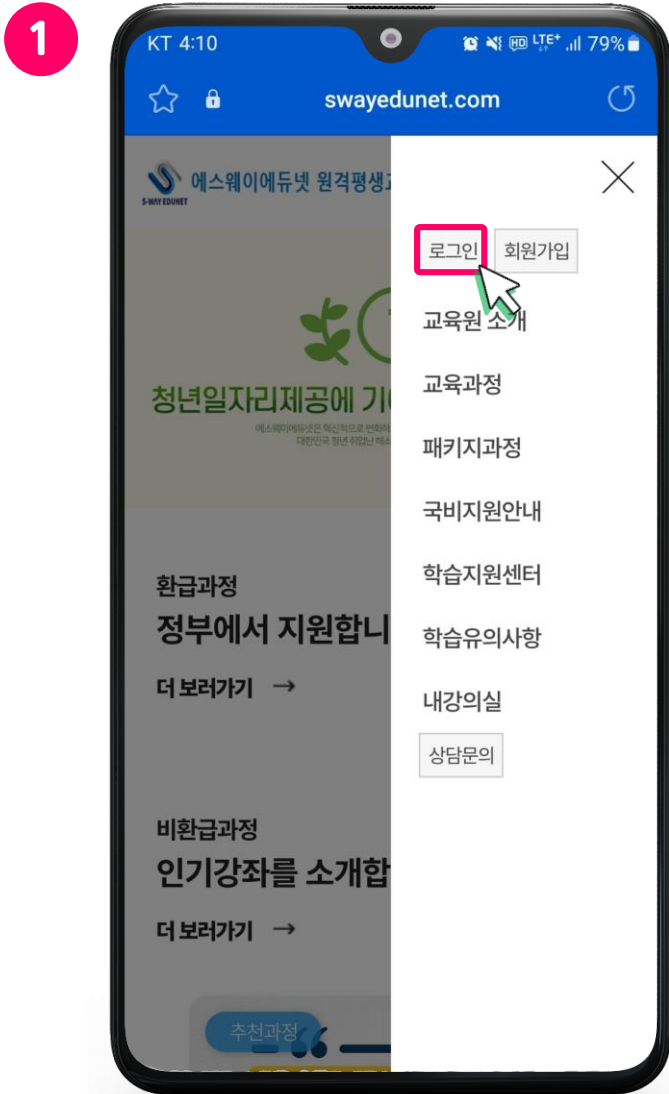
SWAYEDUNET

학습자 매뉴얼(모바일)



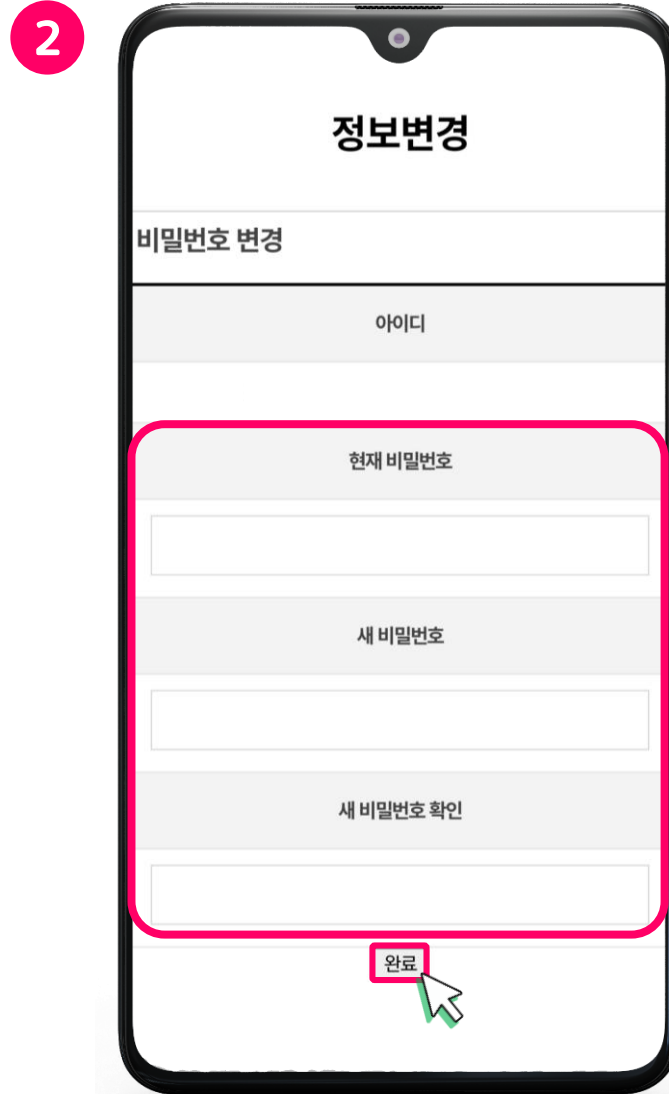



- 1 인터넷을 켜 후 주소창에 'swayedunet.com' 을 입력하여 에스웨이에듀넷 사이트에 접속해주세요.
- 2 우측 상단의 ≡ 버튼을 클릭해주세요.

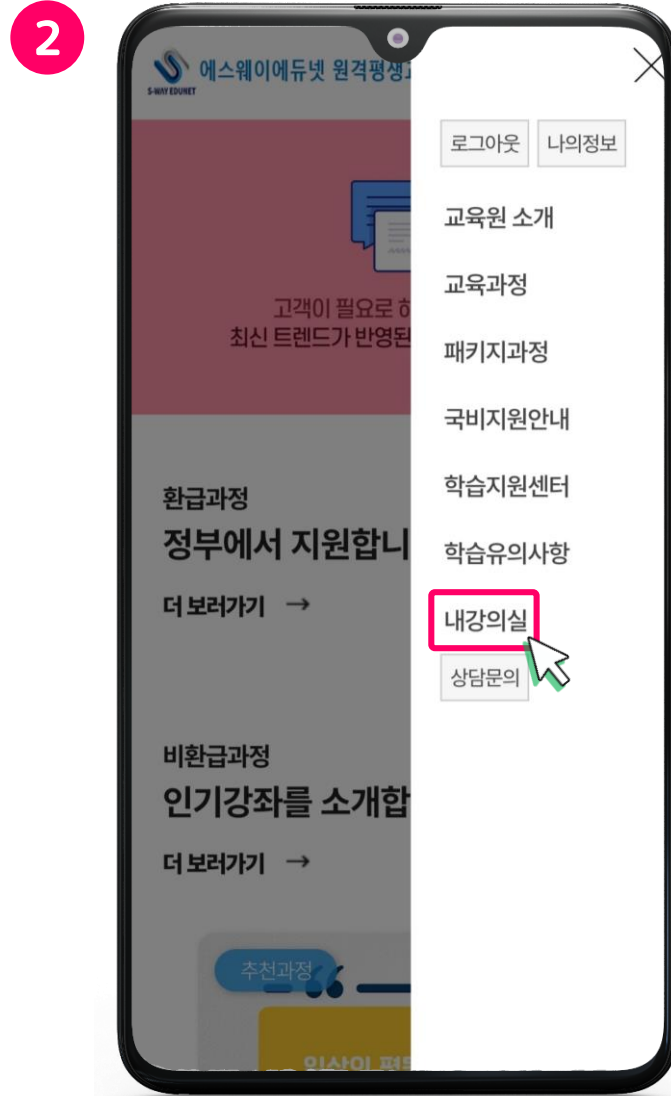
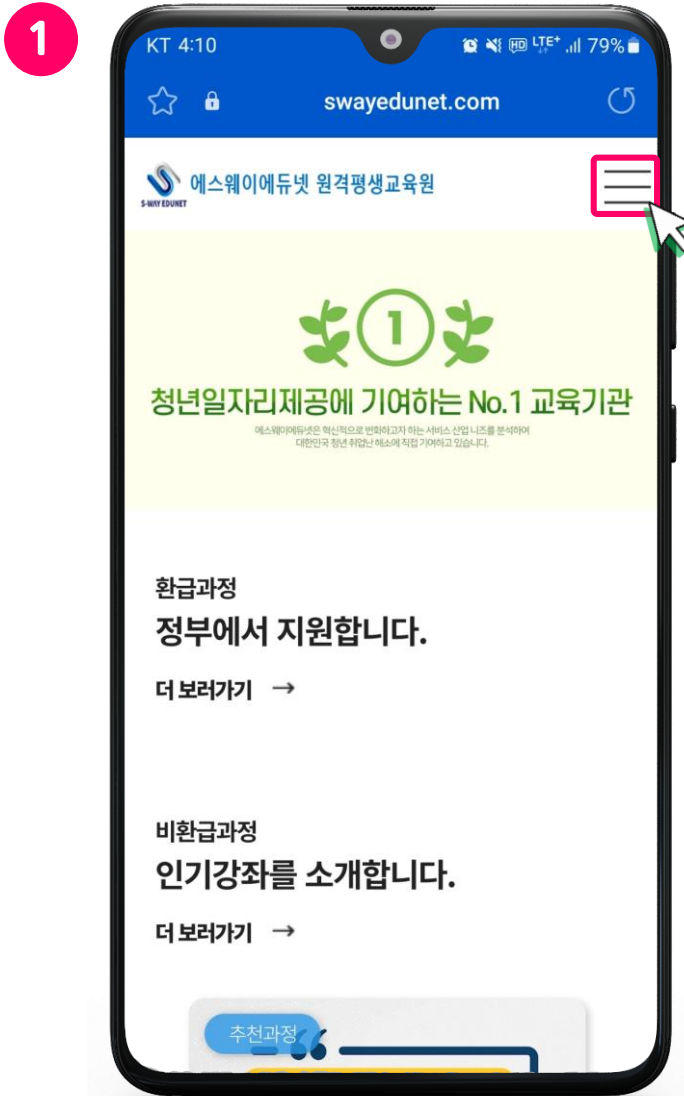


1 [로그인] 버튼을 클릭해주세요.

2 아이디와 비밀번호를 입력하고
로그인 버튼을 눌러줍니다.



- 1 비밀번호 변경 안내 팝업창이 뜨면 확인 버튼을 눌러줍니다.
- 2 첫 번째 칸에 현재 비밀번호를 입력하고, 두 번째와 세 번째 칸에 변경할 새로운 비밀번호를 입력 후 완료 버튼을 클릭해 주세요.



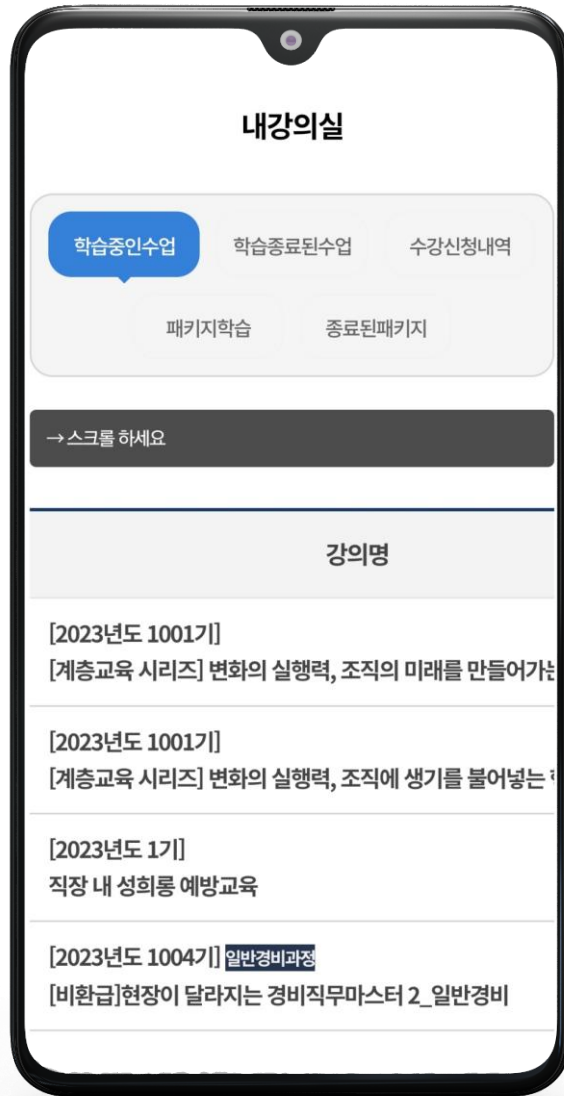
1 우측 상단의 ≡ 버튼을 클릭해주세요.

2 [내 강의실]을 클릭해줍니다.

1



2



1

[학습중인 수업]에서 과정명을 확인하고 **학습하기** 버튼을 눌러주세요.

2

화면을 오른쪽으로 넘기시면 강의명 및 더 자세한 나의 학습 현황을 확인할 수 있습니다.

1



2



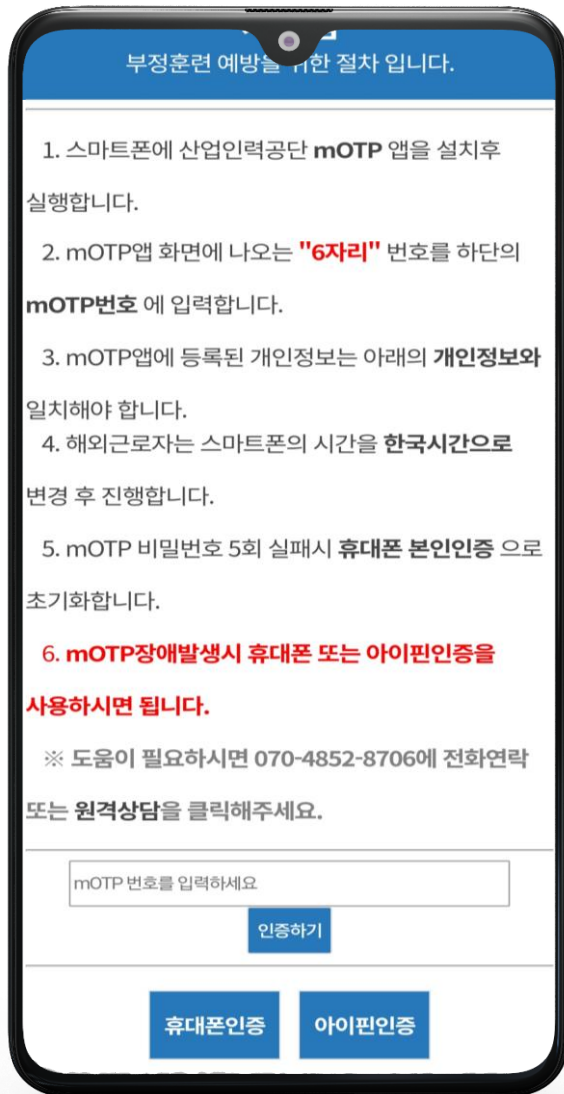
1

화면을 아래 방향으로 내려주세요.

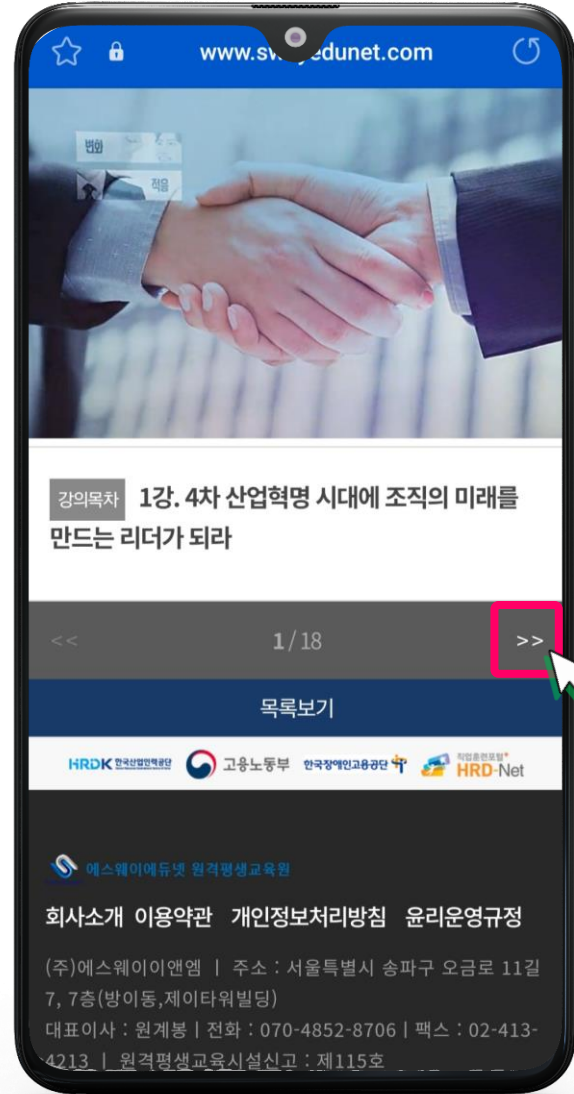
2

학습하기 버튼을 눌러 수강합니다.

1



2



1

최초 수강일 경우 본인인증을 진행해 주세요.

2

페이지별로 넘기며 수강할 수 있습니다.



상담 문의 : 070-4852-8706